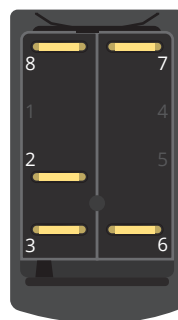


Schéma de connexion interrupteur d'éclairage

ZA4005S



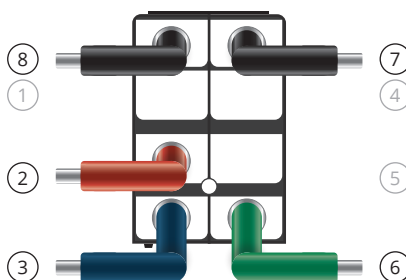

INTERRUPTEUR
(À L'ARRIÈRE)



INTERRUPTEUR
(DEVANT)



FAISCEAU DE Câbles
(À L'ARRIÈRE)



FAISCEAU DE Câbles
(DEVANT)



- broche 2 : alimentation électrique (10 ampères maximum) Câble (alimentation en courant par commutation)
- broche 3 : sortie de courant à la mise sous tension, l'interrupteur d'éclairage s'allume
- broche 6 : texte sur l'alimentation de l'éclairage
- broche 7&8 : câble de mise à la terre pour l'interrupteur d'éclairage